

GILJEDOOR

PRODUKTKATALOG

TYPE:GD-PRK-12002

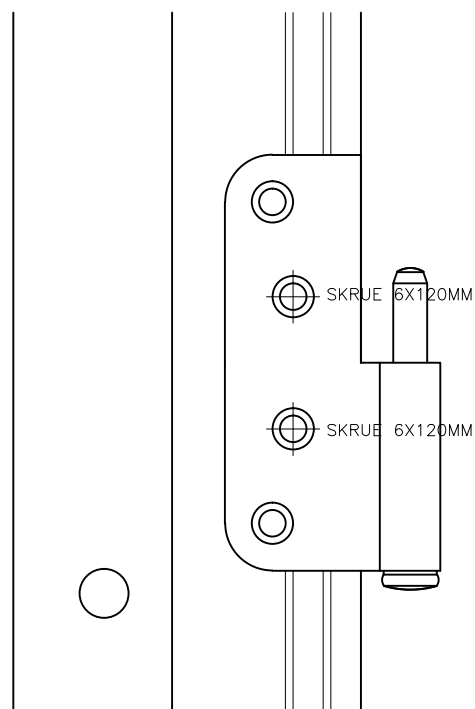
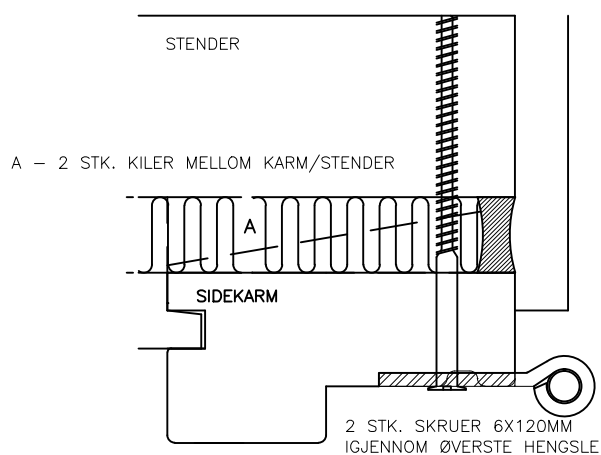
VER.+ HOR. SNITT

DETALJER

## Innsetting/ montering av ekstra tunge dører.

Ved levering av ekstra tunge dører følger det med 2 stk. skruer 6x120 mm. Disse byttes ut med de som står i øverste hengsle som vist på tegning. De lange skruene vil da gå igjennom karmen, en på hver side av **kilene** og inn i stenderen.

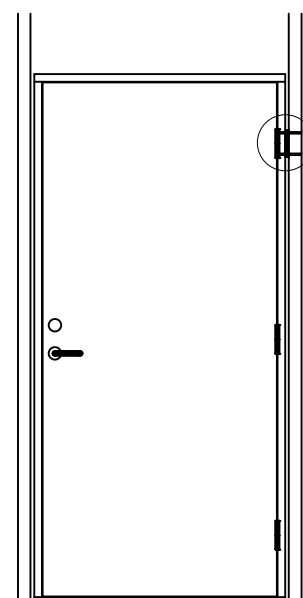
PS. **Kiler er veldig viktig** for å holde døren på plass og for å gi en god og stabil montasje.



TILLEGGS MONTERING  
AV TUNGE YTTERDØRER

B 30/38 dB

LYDDØR  
UTADSLÅENDE YTTERDØR



SKRUER IGJENNOM KILER  
OG INN I STENDERVERK

Rett til endringer  
forbeholdes

G.TOLERANSE +/- 0,2 MM

Tegn.nr: GD-PRK-12002

Sign.: LBS

Godkj.: S.E.K.

Rev.: 06.09.2012

Dato: 30.08.2012